


#ЗАБОЛЕЛ?
ОСТАНЬСЯ ДОМА!
#ВЫЗОВИ ВРАЧА





МНОГОРАЗОВАЯ ЗАЩИТНАЯ МАСКА КОГДА И ЗАЧЕМ НОСИТЬ?

1

КОГДА НУЖНО ОБЯЗАТЕЛЬНО НОСИТЬ ЗАЩИТНУЮ МАСКУ?

- ЕСЛИ ВЫ ВПЕРВЫЕ КОНТАКТИРУЕТЕ С ЧЕЛОВЕКОМ ИЛИ ГРУППОЙ ЛЮДЕЙ
- В ОБЩЕСТВЕННОМ ТРАНСПОРТЕ, МАГАЗИНАХ, ДРУГИХ ОБЩЕСТВЕННЫХ МЕСТАХ, ОСОБЕННО ПРИ БОЛЬШОМ СКОПЛЕНИИ ЛЮДЕЙ
- ПРИ ПОСЕЩЕНИИ ЛЮДЕЙ ИЗ ГРУПП РИСКА (ВОЗРАСТ 65+, НАЛИЧИЕ ХРОНИЧЕСКИХ ЗАБОЛЕВАНИЙ И Т.Д.), ЕСЛИ ВЫ САМИ ОТНОСИТЕСЬ К ГРУППЕ РИСКА
- ЕСЛИ ВЫ ЧУВСТВУЕТЕ, ЧТО ЗАБОЛЕВАЕТЕ

НАДЕВЬТЕ МАСКУ, ЧТОБЫ СНИЗИТЬ РИСК РАСПРОСТРАНЕНИЯ ВОЗМОЖНОЙ ИНФЕКЦИИ И ЗАРАЖЕНИЯ ОКРУЖАЮЩИХ ВАС ЛЮДЕЙ

2

КАК ПРАВИЛЬНО НАДЕВАТЬ МАСКУ?

- ПЕРЕД ТЕМ, КАК НАДЕВАТЬ МАСКУ, ТЩАТЕЛЬНО ВЫМОЙТЕ РУКИ С МЫЛОМ
- ЧТОБЫ НАДЕТЬ МАСКУ, ИСПОЛЬЗУЙТЕ ЛЕНТЫ/ЗАКРЕПЛЯЮЩИЕ ПЕТЛИ
- НЕ ПРИКАСАЙТЕСЬ К САМОЙ МАСКЕ, ОСОБЕННО К ЕЁ ВНУТРЕННЕЙ ПОВЕРХНОСТИ, КОТОРАЯ НЕПОСРЕДСТВЕННО ПРИЛЕГАЕТ К ВАШЕМУ ЛИЦУ
- НАДЕВ МАСКУ, УБЕДИТЕСЬ, ЧТО ОНА МАКСИМАЛЬНО ПЛОТНО ПРИЛЕГАЕТ К ЛИЦУ, ЗАКРЫВАЕТ НОС И РОТ

3

КАК ПРАВИЛЬНО СНИМАТЬ МАСКУ?

- ПЕРЕД СНЯТИЕМ МАСКИ ТЩАТЕЛЬНО ВЫМОЙТЕ РУКИ С МЫЛОМ
- ИСПОЛЬЗУЙТЕ КОНЦЫ ЛЕНТ/ЗАКРЕПЛЯЮЩИХ ПЕТЕЛЬ, ЧТОБЫ СНЯТЬ МАСКУ
- НЕ ПРИКАСАЙТЕСЬ К ЛИЦУ И ВНУТРЕННЕЙ ЧАСТИ МАСКИ
- ЕЖЕДНЕВНО СТИРАЙТЕ МНОГОРАЗОВУЮ МАСКУ ПОСЛЕ ИСПОЛЬЗОВАНИЯ

4

ПРИ НОШЕНИИ ЗАЩИТНОЙ МАСКИ ПОМНИТЕ О ДРУГИХ ПРАВИЛАХ БЕЗОПАСНОСТИ:

- СОБЛЮДАЙТЕ ДИСТАНЦИЮ НЕ МЕНЕЕ 1,5 МЕТРОВ
- НЕ ПРИКАСАЙТЕСЬ К ЛИЦУ И ГЛАЗАМ
- РЕГУЛЯРНО МОЙТЕ РУКИ С МЫЛОМ



egnu.rospotrebnadzor.ru



САНИТАЙЗЕР

COVID-19

ИЛИ КОЖНЫЙ АНТИСЕПТИК, – СОВРЕМЕННОЕ ДЕЗИНФИЦИРУЮЩЕЕ СРЕДСТВО
НА ОСНОВЕ СПИРТА, ПРЕДНАЗНАЧЕННОЕ ДЛЯ ОБРАБОТКИ РУК

ЭФФЕКТИВНЫЙ САНИТАЙЗЕР

- ЗАРЕГИСТРИРОВАН В РЕЕСТРЕ РОСПОТРЕБНАДЗОРА (САЙТ [FP.CRC.RU](http://fp.crc.ru))
- ШИРОКИЙ СПЕКТР ДЕЙСТВИЯ, ЕСТЬ АКТИВНОСТЬ В ОТНОШЕНИИ ВИРУСОВ (АНТИБАКТЕРИАЛЬНЫЕ СРЕДСТВА НЕ ПОМОГУТ В БОРЬБЕ С ВИРУСАМИ)
- В СОСТАВЕ НЕ МЕНЕЕ 60% СПИРТА (МЕНЬШЕЕ КОЛИЧЕСТВО СПИРТА НЕ ПОМОЖЕТ ИЗБАВИТЬСЯ ОТ ВИРУСОВ И БАКТЕРИЙ)



КАК ИСПОЛЬЗОВАТЬ?

- ИЗУЧИТЬ ИНСТРУКЦИЮ (ВНИМАНИЕ НА ВРЕМЯ ЭКСПОЗИЦИИ И КОЛИЧЕСТВО СРЕДСТВА, НЕОБХОДИМОЕ ДЛЯ ОДНОКРАТНОЙ ОБРАБОТКИ РУК)
- ТЩАТЕЛЬНО ОБРАБОТАТЬ РУКИ ПОЛНОСТЬЮ (ЛАДОНИ, МЕЖДУ ПАЛЬЦАМИ, КОНЧИКИ ПАЛЬЦЕВ)
- ВТИРАТЬ СРЕДСТВО ДО ПОЛНОГО ВЫСЫХАНИЯ, НО НЕ МЕНЕЕ 30 СЕКУНД (ПРИ НЕОБХОДИМОСТИ ПОВТОРИТЬ ПРОЦЕДУРУ)

egon.rospotrebnadzor.ru

Взгляд в лабораторию

КАК ВЫПОЛНЯЕТСЯ ТЕСТ НА КОРОНАВИРУС?

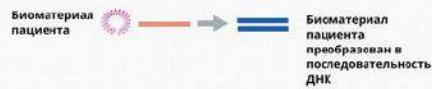
- 1 У заболевшего, например, кашель, повышенная температура, слабость. Ранее посещал зону заражения коронавирусом.
- 
- 2 Врач берет для теста мазки из ротоглотки и при необходимости из носоглотки.

- 3 Ватная палочка в пробирке направляется в лабораторию.

- 4 Вирус является своего рода шаром. Для определения генетического материала первичной структуры молекул рибонуклеиновой кислоты (РНК) в лабораторных условиях необходимо удалить его внешнюю оболочку.



- 5 Для проведения теста РНК вируса должна быть преобразована.



- 6 Фрагменты генетического биоматериала коронавируса, созданного в лаборатории, добавляются к преобразованной ДНК. Полученный образец неоднократно нагревают и охлаждают.



- 7 Если тест положительный, делается подтверждающий тест → Лаборатория оповещает врача и департамент здравоохранения



КАК НЕ ЗАРАЗИТЬСЯ?

КОРОНАВИРУС И ДЕНЬГИ

COVID-19

НАЛИЧНЫЕ ДЕНЬГИ ХРАНЯТ КОРОНАВИРУС 3 - 4 ДНЯ

ВСЕМИРНАЯ ОРГАНИЗАЦИЯ ЗДРАВООХРАНЕНИЯ НЕ ПРИЗВАЛА К ПРЕКРАЩЕНИЮ ПОЛЬЗОВАНИЯ НАЛИЧНЫМИ СРЕДСТВАМИ, НО СДЕЛАЛА ПРЕДУПРЕЖДЕНИЕ О ТОМ, ЧТО ДЕНЬГИ МОГУТ БЫТЬ ОДНИМ ИЗ ПУТЕЙ ПЕРЕДАЧИ COVID-19

- БАНКНОТЫ, КОТОРЫЕ ВЫДАЮТСЯ КРЕДИТНЫМИ ОРГАНИЗАЦИЯМ, ВЫДЕРЖИВАЮТСЯ В БАНКЕ РОССИИ НЕ МЕНЕЕ 14 ДНЕЙ С МОМЕНТА ИХ ПОСТУПЛЕНИЯ
- НЕ СЛЕДУЕТ ТРОГАТЬ ЛИЦО ПОСЛЕ ТОГО, КАК ВЫ ДЕРЖАЛИ В РУКАХ НАЛИЧНЫЕ ДЕНЬГИ.
- ЛУЧШЕ ПОЛЬЗОВАТЬСЯ БЕСКОНТАКТНЫМИ СПОСОБАМИ ПРОВЕДЕНИЯ ДЕНЕЖНЫХ ОПЕРАЦИЙ

КРЕДИТНЫЕ ПЛАСТИКОВЫЕ КАРТЫ И КОРОНАВИРУС

ВИРУС НА ПЛАСТИКОВЫХ БАНКОВСКИХ КАРТАХ МОЖЕТ СОХРАНЯТЬСЯ ДО 9 ДНЕЙ

- ЕСЛИ ВЫ ПОЛЬЗУЕТЕСЬ КРЕДИТНОЙ ПЛАСТИКОВОЙ КАРТОЙ, ЕЁ НАДО ДЕЗИНФИЦИРОВАТЬ, А РУКИ СЛЕДУЕТ ТЩАТЕЛЬНО МЫТЬ. КРОМЕ ТОГО, ВЕЛИК РИСК ЗАРАЖЕНИЯ ВИРУСОМ ПРИ ВВЕДЕНИИ ПИН-КОДА В БАНКОВСКИХ ТЕРМИНАЛАХ, А ТАКЖЕ В КАССАХ СУПЕРМАРКЕТОВ.

РАБОТА С ДЕНЬГАМИ И МЕРЫ ПРОФИЛАКТИКИ

КАССИРЫ, ОПЕРАТОРЫ БАНКОВСКИХ УЧРЕЖДЕНИЙ, РАБОТАЮЩИЕ С НАЛИЧНЫМИ СРЕДСТВАМИ, ДОЛЖНЫ ЗАЩИЩАТЬ СВОИ РУКИ ПЕРЧАТКАМИ, ЛИЦО - МАСКОЙ, ГЛАЗА - ОЧКАМИ, ДЕЗИНФИЦИРОВАТЬ РАБОЧИЕ ПОВЕРХНОСТИ СРЕДСТВАМИ НА СПИРТОВОЙ ОСНОВЕ. РУКИ НЕОБХОДИМО ЧАСТО МЫТЬ И ДЕЗИНФИЦИРОВАТЬ



egon.raspotrebnadzor.ru



КОМПЛЕКТ ПРОТИВОВИРУСНОЙ ОБОРОНЫ

ВЫХОДЯ ИЗ ДОМА НА РАБОТУ, НА УЧЕБУ, В МАГАЗИН, КИНОТЕАТР, СПОРТЗАЛ ИЛИ ПОЛИКЛИНИКУ, ВОЗЬМИТЕ С СОБОЙ:



ВСЁ НЕОБХОДИМОЕ ДЛЯ ПРОФИЛАКТИКИ COVID-19 ДОЛЖНО БЫТЬ ПОД РУКОЙ!



МАСКИ ОБЯЗАТЕЛЬНЫ ДЛЯ ВСЕХ!

ДЛЯ ЗАЩИТЫ ОРГАНОВ ДЫХАНИЯ ИСПОЛЬЗУЙТЕ ГИГИЕНИЧЕСКИЕ МАСКИ!

ГДЕ?

- В МЕСТАХ МАССОВОГО ПРЕБЫВАНИЯ ЛЮДЕЙ
- В ОБЩЕСТВЕННОМ ТРАНСПОРТЕ
- В ТАКСИ
- НА ПАРКОВКАХ
- В ЛИФТАХ

МЕСТА МАССОВОГО ПРЕБЫВАНИЯ ЛЮДЕЙ

- ТЕРРИТОРИИ ОБЩЕГО ПОЛЬЗОВАНИЯ ПОСЕЛЕНИЯ ИЛИ ГОРОДСКОГО ОКРУГА
- СПЕЦИАЛЬНО ОТВЕДЕННЫЕ ТЕРРИТОРИИ ЗА ПРЕДЕЛАМИ ПОСЕЛЕНИЯ ИЛИ ГОРОДСКОГО ОКРУГА
- МЕСТА ОБЩЕГО ПОЛЬЗОВАНИЯ В ЗДАНИИ, СТРОЕНИИ, СООРУЖЕНИИ
- МЕСТА ОБЩЕГО ПОЛЬЗОВАНИЯ НА ЛЮБОМ ОБЪЕКТЕ, ГДЕ ПРИ ОПРЕДЕЛЕННЫХ УСЛОВИЯХ МОЖЕТ ОДНОВРЕМЕННО НАХОДИТЬСЯ БОЛЕЕ 50 ЧЕЛОВЕК

В соответствии с постановлением от 16.10.2020 № 31 «О дополнительных мерах по снижению рисков распространения COVID-19 в период сезонного подъема заболеваемости острыми респираторными вирусными инфекциями и гриппом»



cgon.rospotrebnadzor.ru



ГРИПП?
КОРОНАВИРУС?
ОРВИ?

#НАДЕНЬ
МАСКУ!

cgon.rosпотребнадзор.ru



ДЕТИ И МАСКИ

1 ДЕТИ ДО 5 ЛЕТ МОГУТ НЕ НОСИТЬ МАСКИ

- МАЛЕНЬКИЕ ДЕТИ ЧАСТО НЕ СПОСОБНЫ ПРАВИЛЬНО НОСИТЬ МАСКУ БЕЗ ПОМОЩИ ВЗРОСЛЫХ
- ПРИ НЕОБХОДИМОСТИ, РЕБЕНОК МОЖЕТ ИСПОЛЬЗОВАТЬ МАСКУ, НО ПОД ПРИСМОТРОМ РОДИТЕЛЕЙ

2

ДЕТИ 6–11 ЛЕТ МОГУТ НОСИТЬ МАСКИ, ЕСЛИ

- УМЕЮТ БЕЗОПАСНО И ПРАВИЛЬНО ПОЛЬЗОВАТЬСЯ МАСКОЙ
- ЕСТЬ КОНТРОЛЬ СО СТОРОНЫ ВЗРОСЛЫХ ПО БЕЗОПАСНОМУ ИСПОЛЬЗОВАНИЮ МАСКИ
- ЧАСТО КОНТАКТИРУЮТ С ПОЖИЛЫМИ ЛЮДЬМИ И ЛИЦАМИ, СТРАДАЮЩИМИ ФОНОВЫМИ ЗАБОЛЕВАНИЯМИ
- В РАЙОНЕ ИХ ПРОЖИВАНИЯ ВЫСОКИЙ УРОВЕНЬ ЗАБОЛЕВАЕМОСТИ
- МАСКИ ДОСТУПНЫ, ЕСТЬ ВОЗМОЖНОСТЬ ИХ СВОЕВРЕМЕННОЙ ЗАМЕНЫ

3 ДЕТИ С 12 ЛЕТ МОГУТ ИСПОЛЬЗОВАТЬ МАСКИ, ТАК ЖЕ, КАК И ВЗРОСЛЫЕ

ОСОБЕННО ВАЖНО НОСИТЬ МАСКУ В МЕСТАХ МАССОВОГО СКОПЛЕНИЯ ЛЮДЕЙ, КОГДА НЕВОЗМОЖНО СОБЛЮДАТЬ ДИСТАНЦИЮ БОЛЕЕ 1 МЕТРА



egon.rospotrebuadzon.ru



ГРИПП?
КОРОНАВИРУС?
ОРВИ?

#ПРИКРЫВАЙ
СВОЙ РОТ
И НОС

СКОЛЬКО ЖИВЕТ КОРОНАВИРУС ВО ВНЕШНЕЙ СРЕДЕ ?



МОЙТЕ РУКИ С МЫЛОМ И ВОДОЙ ИЛИ ОБРАБАТЫВАЙТЕ САНИТАЙЗЕРОМ (С СОДЕРЖАНИЕМ СПИРТА НЕ МЕНЕЕ 60%)
ПОСЛЕ ПРИКОСНОВЕНИЯ К ПОТЕНЦИАЛЬНО - ОПАСНЫМ ПОВЕРХНОСТЯМ И ПРЕДМЕТАМ !

egon.rosпотреbnadzor.ru



КАК УБЕДИТЬ БАБУШЕК И ДЕДУШЕК

ОСТАТЬСЯ ДОМА



COVID-19

• ЗАПАСТИСЬ ТЕРПЕНИЕМ

ПРОГОВОРИТЬ ПРАВИЛА И ПРИЧИНЫ КАРАНТИНА, СЛЕДИТЬ ЗА НОВОСТЯМИ, ВЫСЛУШАТЬ И ОТВЕТИТЬ НА ВОПРОСЫ

• ПОМОЧЬ СОСТАВИТЬ ПЛАН НА ДЕНЬ

ПОЗВОНИТЬ УТРОМ, СПРОСИТЬ, ЧЕМ БУДУТ ЗАНИМАТЬСЯ СЕГОДНЯ, ПРЕДЛОЖИТЬ ИНТЕРЕСНЫЕ ЗАНЯТИЯ

• ИНТЕРЕСОВАТЬСЯ ЗДОРОВЬЕМ

СОСТАВИТЬ РАСПИСАНИЕ НАБЛЮДЕНИЙ ЗА ЗДОРОВЬЕМ, НАПРИМЕР, ИЗМЕРЕНИЕ ДАВЛЕНИЯ И ТЕМПЕРАТУРЫ ДВАЖДЫ В ДЕНЬ, ОЦЕНКА ОБЩЕГО САМОЧУВСТВИЯ

• ОРГАНИЗОВАТЬ ДОСУГ

ПОМОЧЬ ОФОРМИТЬ ПОДПИСКУ НА ЛЮБИМЫЕ ФИЛЬМЫ И СЕРИАЛЫ, ПРИВЕЗТИ НАСТОЛЬНЫЕ ИГРЫ, ЛЮБИМЫЕ КНИГИ, ГАЗЕТЫ ИЛИ ЖУРНАЛЫ, СБОРНИКИ КРОССВОРДОВ И ЛОГИЧЕСКИХ ЗАДАЧ



• УСТАНОВИТЬ КОНТАКТ С ИХ ДРУЗЬЯМИ И ЗНАКОМЫМИ НА САМОИЗОЛЯЦИИ

НАУЧИТЬ РОДНЫХ ПОЛЬЗОВАТЬСЯ СОЦИАЛЬНЫМИ СЕТЯМИ, ПРОГРАММАМИ ДЛЯ ВИДЕОСВЯЗИ, ЧТО СОЗДАСТ ВПЕЧАТЛЕНИЕ ЖИВОГО ОБЩЕНИЯ

• ПОМОЧЬ С ПОКУПКАМИ

ПОПРОСИТЬ БАБУШЕК И ДЕДУШЕК САМОСТОЯТЕЛЬНО СОСТАВИТЬ СПИСОК НЕОБХОДИМЫХ ТОВАРОВ, В СООТВЕТСТВИИ С КОТОРЫМ НЕОБХОДИМО СДЕЛАТЬ ПОКУПКИ, ДОБАВИТЬ В СПИСОК ДОПОЛНИТЕЛЬНЫЕ ВКУСНОСТИ, ЧТОБЫ ПОРАДОВАТЬ СВОИХ БЛИЗКИХ

• ПОДДЕРЖИВАТЬ

ПОЧАЩЕ ЗВОНИТЬ И ИНТЕРЕСОВАТЬСЯ ПРОШЕДШИМ ДНЕМ, ХВАЛИТЬ ЗА ТО, ЧТО НЕ НАРУШИЛИ КАРАНТИН И ПРОВЕЛИ НАСЫЩЕННЫЙ ДЕНЬ

• ОБЕСПЕЧИТЬ БЕЗОПАСНОСТЬ

СОСТАВИТЬ ПЕРЕЧЕНЬ ТЕЛЕФОНОВ И СЛУЖБ, С КОТОРЫМИ МОЖНО СВЯЗАТЬСЯ В СЛУЧАЕ ЭКСТРЕННОЙ СИТУАЦИИ

egon.rospotrebnadzor.ru



ЧЕК - ЛИСТ

ЧИСТОТЫ



COVID-19

ТО, К ЧЕМУ МЫ ПРИКАСАЕМСЯ ЧАЩЕ ВСЕГО ДОЛЖНО БЫТЬ ЧИСТЫМ



РУЧКИ ДВЕРЕЙ И ШКАФОВ



НАСТЕННЫЕ ВЫКЛЮЧАТЕЛИ



КНОПКИ БЫТОВЫХ ПРИБОРОВ



ПОВЕРХНОСТИ СТОЛЕШНИЦ, ПОЛОК



ПАНЕЛИ БЫТОВОЙ ТЕХНИКИ



РАКОВИНЫ И СМЕСИТЕЛИ



ПУЛЬТЫ



КЛАВИАТУРА ОРГТЕХНИКИ И МЫШКА



КЛЮЧИ



ПРИДВЕРНЫЙ КОВРИК

ОЧИЩАЙТЕ ПРИ КАЖДОЙ УБОРКЕ!

egon.rospotrebnadzor.ru

МОЖЕТ

7 ШАГОВ ПО ПРОФИЛАКТИКЕ КОРОНАВИРУСНОЙ ИНФЕКЦИИ

ВОЗДЕРЖИТЕСЬ



от посещения общественных мест:
торговых центров, спортивных и
зрелищных мероприятий,
транспорта в час пик

ИСПОЛЬЗУЙТЕ



одноразовую медицинскую маску
(респиратор) в общественных
местах, меняя ее каждые 2-3 часа

ИЗБЕГАЙТЕ



близких контактов и пребывания
в одном помещении с людьми,
имеющими видимые признаки
ОРВИ

МОЙТЕ



руки с мылом и водой тщательно
после возвращения с улицы,
контактов с посторонними
людьми

ДЕЗИНФИЦИРУЙТЕ



гаджеты, оргтехнику и поверхности,
к которым прикасаетесь

ОГРАНИЧЬТЕ



по возможности при приветствии
тесные объятия и рукопожатия

ПОЛЬЗУЙТЕСЬ



только индивидуальными
предметами личной гигиены
(полотенце, зубная щетка)

2019-nCoV

КОРОНАВИРУС



СИМПТОМЫ

- ЖАР
- КАШЕЛЬ, ЧИХАНИЕ
- НАСМОРК
- ЗАТРУДНЕННОЕ ДЫХАНИЕ

ПУТИ ЗАРАЖЕНИЯ



ЧЕРЕЗ ВОЗДУХ



ЧЕРЕЗ ГРЯЗНЫЕ РУКИ

ПРОФИЛАКТИКА



ГИГИЕНА РУК



ИСПОЛЬЗОВАНИЕ ОДНОРАЗОВОЙ МЕДИЦИНСКОЙ МАСКИ



ОГРАНИЧЕНИЕ КОНТАКТОВ



ОГРАНИЧЕНИЕ ПУТЕШЕСТВИЙ

ГРУППЫ РИСКА

- МЛАДЕНЦЫ
- ПОЖИЛЫЕ
- ЛЮДИ С ОСЛАБЛЕННЫМ ИММУНИТЕТОМ

ОПАСНОСТЬ

- ОТСУТСТВИЕ ВАКЦИНЫ
- ТЯЖЕЛЫЕ ОСЛОЖНЕНИЯ (ПНЕВМОНИЯ)
- ДЛИННЫЙ БЕССИМПТОМНЫЙ ИНКУБАЦИОННЫЙ ПЕРИОД (ДО 14 ДНЕЙ)

ПРИ ПЕРВЫХ ПРИЗНАКАХ ЗАБОЛЕВАНИЯ - ОБРАТИТЕСЬ К ВРАЧУ

cgon.ruspotrebнадзор.ru



ГРИПП?
КОРОНАВИРУС?
ОРВИ?

#ЧИСТЫЕ
РУКИ-
ТВОЯ ЗАЩИТА

cgon.rospotrebnadzor.ru



ОПАСНОСТИ В ПЕРИОД РАСПРОСТРАНЕНИЯ КОРОНАВИРУСА

ЗОНЫ, ТРЕБУЮЩИЕ ЕЖЕДНЕВНОЙ ДЕЗИНФЕКЦИИ В ДОМЕ:



ИСПОЛЬЗУЙТЕ ДЛЯ ДЕЗИНФЕКЦИИ СРЕДСТВА, КОТОРЫЕ
ВНЕСЕНЫ В ГОСУДАРСТВЕННЫЙ РЕЕСТР
ДЕЗИНФЕКЦИОННЫХ СРЕДСТВ

egou.rospotrebnadzor.ru

COVID -19:

ПОЧЕМУ ВАЖНО НОСИТЬ

МАСКИ?



МАКСИМАЛЬНЫЙ
РИСК ЗАРАЖЕНИЯ



ВЫСОКИЙ
РИСК ЗАРАЖЕНИЯ



СРЕДНИЙ
РИСК ЗАРАЖЕНИЯ



МИНИМАЛЬНЫЙ
РИСК ЗАРАЖЕНИЯ



НУЛЕВОЙ
РИСК ЗАРАЖЕНИЯ
1,5 м



ГИГИЕНИЧЕСКАЯ ОБРАБОТКА РУК С ПРИМЕНЕНИЕМ КОЖНЫХ АНТИСЕПТИКОВ ПРИ ВХОДЕ В ШКОЛУ, ПОМЕЩЕНИЯ ДЛЯ ПРИЕМА ПИЩИ, САНИТАРНЫЕ УЗЛЫ И ТУАЛЕТНЫЕ КОМНАТЫ



РАБОТА СОТРУДНИКОВ, УЧАСТВУЮЩИХ В ПРИГОТОВЛЕНИИ И РАЗДАЧЕ ПИЩИ, ОБСЛУЖИВАЮЩЕГО ПЕРСОНАЛА В СРЕДСТВАХ ИНДИВИДУАЛЬНОЙ ЗАЩИТЫ ОРГАНОВ ДЫХАНИЯ (ОДНОРАЗОВЫЕ МАСКИ ИЛИ МНОГОРАЗОВЫЕ МАСКИ СО СМЕННЫМИ ФИЛЬТРАМИ, ПЕРЧАТКИ), СМЕНА ОДНОРАЗОВЫХ МАСОК НЕ РЕЖЕ 1 РАЗА В 3 ЧАСА, ФИЛЬТРОВ - В СООТВЕТСТВИИ С ИНСТРУКЦИЕЙ ПО ИХ ПРИМЕНЕНИЮ



ЕЖЕДНЕВНАЯ ВЛАЖНАЯ УБОРКА ПОМЕЩЕНИЙ С ПРИМЕНЕНИЕМ ДЕЗИНФИЦИРУЮЩИХ СРЕДСТВ С ОБРАБОТКОЙ ВСЕХ КОНТАКТНЫХ ПОВЕРХНОСТЕЙ



ГЕНЕРАЛЬНАЯ УБОРКА НЕ РЕЖЕ ОДНОГО РАЗА В НЕДЕЛЮ



ПОСТОЯННОЕ НАЛИЧИЕ В САНИТАРНЫХ УЗЛАХ ДЛЯ ДЕТЕЙ И СОТРУДНИКОВ МЫЛА, А ТАКЖЕ КОЖНЫХ АНТИСЕПТИКОВ ДЛЯ ОБРАБОТКИ РУК



МЫТЬЕ ПОСУДЫ И СТОЛОВЫХ ПРИБОРОВ В ПОСУДОМОЕЧНЫХ МАШИНАХ ПРИ МАКСИМАЛЬНЫХ ТЕМПЕРАТУРНЫХ РЕЖИМАХ. ПРИ ОТСУТСТВИИ ПОСУДОМОЕЧНОЙ МАШИНЫ МЫТЬЕ ПОСУДЫ - МЫТЬЕ РУЧНЫМ СПОСОБОМ С ОБРАБОТКОЙ СТОЛОВОЙ ПОСУДЫ И ПРИБОРОВ ДЕЗИНФИЦИРУЮЩИМИ СРЕДСТВАМИ ИЛИ ИСПОЛЬЗОВАНИЕ ОДНОРАЗОВОЙ ПОСУДЫ



РЕГУЛЯРНОЕ ОБЕЗЗАРАЖИВАНИЕ ВОЗДУХА С ИСПОЛЬЗОВАНИЕМ ОБОРУДОВАНИЯ ПО ОБЕЗЗАРАЖИВАНИЮ ВОЗДУХА И ПРОВЕТРИВАНИЕ ПОМЕЩЕНИЙ В СООТВЕТСТВИИ С ГРАФИКОМ УЧЕБНОГО ПРОЦЕССА И РЕЖИМА РАБОТЫ ШКОЛЫ



ГИГИЕНИЧЕСКИЕ МЕРОПРИЯТИЯ
ДЛЯ ПРЕДУПРЕЖДЕНИЯ
РАСПРОСТРАНЕНИЯ COVID-19
В ШКОЛЕ

Р. 3.1/А-А.2019.24 "Согласование организационных, профилактических и управленческих мероприятий по предупреждению распространения коронавирусной инфекции COVID-19"

www.mosoblrussia.ru



МНОГОРАЗОВАЯ ЗАЩИТНАЯ МАСКА

1

КАК ПРАВИЛЬНО НАДЕВАТЬ МАСКУ?

- ПЕРЕД ТЕМ, КАК НАДЕТЬ МАСКУ, ТЩАТЕЛЬНО ВЫМОЙТЕ РУКИ С МЫЛОМ ИЛИ ОБРАБОТАЙТЕ ИХ СПИРТОСОДЕРЖАЩИМ ДЕЗИНФИЦИРУЮЩИМ СРЕДСТВОМ
- ЧТОБЫ НАДЕТЬ МАСКУ, ИСПОЛЬЗУЙТЕ ЛЕНТЫ/ЗАКРЕПЛЯЮЩИЕ ПЕТЛИ
- НЕ ПРИКАСАЙТЕСЬ К САМОЙ МАСКЕ, ОСОБЕННО К ЕЁ ВНУТРЕННЕЙ ПОВЕРХНОСТИ, КОТОРАЯ НЕПОСРЕДСТВЕННО ПРИЛЕГАЕТ К ЛИЦУ
- НАДЕВ МАСКУ, УБЕДИТЕСЬ, ЧТО ОНА МАКСИМАЛЬНО ПЛОТНО ПРИЛЕГАЕТ К ЛИЦУ, ЗАКРЫВАЕТ НОС И РОТ

2

КАК ПРАВИЛЬНО СНИМАТЬ МАСКУ?

- ПЕРЕД СНЯТИЕМ МАСКИ ТЩАТЕЛЬНО ВЫМОЙТЕ РУКИ С МЫЛОМ
- ИСПОЛЬЗУЙТЕ КОНЦЫ ЛЕНТ/ЗАКРЕПЛЯЮЩИХ ПЕТЕЛЬ, ЧТОБЫ СНЯТЬ МАСКУ
- НЕ ПРИКАСАЙТЕСЬ К ЛИЦУ И ВНУТРЕННЕЙ ПОВЕРХНОСТИ МАСКИ
- ЕЖЕДНЕВНО СТИРАЙТЕ МНОГОРАЗОВУЮ МАСКУ ПОСЛЕ ИСПОЛЬЗОВАНИЯ

3

ПРИ НОШЕНИИ ЗАЩИТНОЙ МАСКИ ПОМНИТЕ О ДРУГИХ ПРАВИЛАХ БЕЗОПАСНОСТИ:

- СОБЛЮДАЙТЕ ДИСТАНЦИЮ НЕ МЕНЕЕ 1,5 МЕТРОВ
- НЕ ПРИКАСАЙТЕСЬ К ЛИЦУ И ГЛАЗАМ
- РЕГУЛЯРНО МОЙТЕ РУКИ С МЫЛОМ



КАК ЗАЩИТИТЬСЯ ОТ ГРИППА, КОРОНАВИРУСА И ОРВИ?

СПОСОБЫ ЗАЩИТЫ

- ✓ ТЩАТЕЛЬНО МОЙ РУКИ ВЕРНУВШИСЬ ДОМОЙ, ПЕРЕД ЕДОЙ, ПОСЛЕ ТУАЛЕТА
- ✓ МОЙ РУКИ ПОСЛЕ КАШЛЯ, ЧИХАНЬЯ, СМОРКАНИЯ
- ✓ ЕСЛИ НЕТ ВОЗМОЖНОСТИ ВЫМЫТЬ РУКИ С МЫЛОМ, ИСПОЛЬЗУЙ АНТИСЕПТИЧЕСКИЙ ГЕЛЬ
- ✓ НЕ ТРОГАЙ ГЛАЗА, НОС, РОТ ГРЯЗНЫМИ РУКАМИ
- ✓ ЗАНИМАЙСЯ ФИЗКУЛЬТУРОЙ, ВЫСПАЙСЯ
- ✓ В КОМНАТЕ ВСЕГДА ДОЛЖЕН БЫТЬ СВЕЖИЙ ВОЗДУХ - ПРОВЕТРИВАЙ!
- ✓ НАДЕВАЙ МЕДИЦИНСКУЮ МАСКУ В ЛЮДНЫХ МЕСТАХ И В ТРАНСПОРТЕ
- ✓ ИЗБЕГАЙ КОНТАКТОВ С ЗАБОЛЕВШИМИ



КАШЕЛЬ? НАСМОРК? ТЕМПЕРАТУРА?

- ✓ ОСТАВАЙСЯ ДОМА
(ЧТОБЫ БЫСТРЕЕ ПОПРАВИТЬСЯ И НИКОГО НЕ ЗАРАЗИТЬ)

egon.rospotrebnadzor.ru

Взгляд в лабораторию

КАК ВЫПОЛНЯЕТСЯ ТЕСТ НА КОРОНАВИРУС?

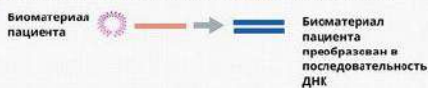
- 1 У заболевшего, например, кашель, повышенная температура, слабость. Ранее посетил зону заражения коронавирусом.
- 
- 2 Врач берет для теста мазки из ротоглотки и при необходимости из носоглотки.

- 3 Ватная палочка в пробирке направляется в лабораторию.
- 

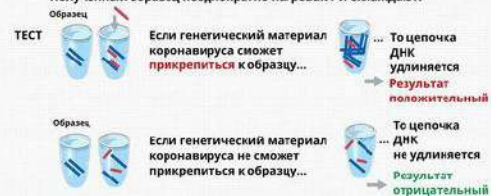
- 4 Вирус является своего рода шаром. Для определения генетического материала первичной структуры молекул рибонуклеиновой кислоты (РНК) в лабораторных условиях необходимо удалить его внешнюю оболочку.



- 5 Для проведения теста РНК вируса должна быть преобразована.



- 6 Фрагменты генетического биоматериала коронавируса, созданного в лаборатории, добавляются к преобразованной ДНК. Полученный образец неоднократно нагревают и охлаждают.



- 7 Если тест положительный, делается подтверждающий тест → Лаборатория оповещает врача и департамент здравоохранения



КАК НЕ ЗАРАЗИТЬСЯ?

КОРОНАВИРУС И ДЕНЬГИ

COVID-19

НАЛИЧНЫЕ ДЕНЬГИ ХРАНЯТ КОРОНАВИРУС 3 – 4 ДНЯ

ВСЕМИРНАЯ ОРГАНИЗАЦИЯ ЗДРАВООХРАНЕНИЯ НЕ ПРИЗВАЛА К ПРЕКРАЩЕНИЮ ПОЛЬЗОВАНИЯ НАЛИЧНЫМИ СРЕДСТВАМИ, НО СДЕЛАЛА ПРЕДУПРЕЖДЕНИЕ О ТОМ, ЧТО ДЕНЬГИ МОГУТ БЫТЬ ОДНИМ ИЗ ПУТЕЙ ПЕРЕДАЧИ COVID-19

- БАНКНОТЫ, КОТОРЫЕ ВЫДАЮТСЯ КРЕДИТНЫМИ ОРГАНИЗАЦИЯМ, ВЫДЕРЖИВАЮТСЯ В БАНКЕ РОССИИ НЕ МЕНЕЕ 14 ДНЕЙ С МОМЕНТА ИХ ПОСТУПЛЕНИЯ
- НЕ СЛЕДУЕТ ТРОГАТЬ ЛИЦО ПОСЛЕ ТОГО, КАК ВЫ ДЕРЖАЛИ В РУКАХ НАЛИЧНЫЕ ДЕНЬГИ.
- ЛУЧШЕ ПОЛЬЗОВАТЬСЯ БЕСКОНТАКТНЫМИ СПОСОБАМИ ПРОВЕДЕНИЯ ДЕНЕЖНЫХ ОПЕРАЦИЙ

КРЕДИТНЫЕ ПЛАСТИКОВЫЕ КАРТЫ И КОРОНАВИРУС

ВИРУС НА ПЛАСТИКОВЫХ БАНКОВСКИХ КАРТАХ МОЖЕТ СОХРАНЯТЬСЯ ДО 9 ДНЕЙ

- ЕСЛИ ВЫ ПОЛЬЗУЕТЕСЬ КРЕДИТНОЙ ПЛАСТИКОВОЙ КАРТОЙ, ЕЁ НАДО ДЕЗИНФИЦИРОВАТЬ, А РУКИ СЛЕДУЕТ ТЩАТЕЛЬНО МЫТЬ. КРОМЕ ТОГО, ВЕЛИК РИСК ЗАРАЖЕНИЯ ВИРУСОМ ПРИ ВВЕДЕНИИ ПИН-КОДА В БАНКОВСКИХ ТЕРМИНАЛАХ, А ТАКЖЕ В КАССАХ СУПЕРМАРКЕТОВ.

РАБОТА С ДЕНЬГАМИ И МЕРЫ ПРОФИЛАКТИКИ

КАССИРЫ, ОПЕРАТОРЫ БАНКОВСКИХ УЧРЕЖДЕНИЙ, РАБОТАЮЩИЕ С НАЛИЧНЫМИ СРЕДСТВАМИ, ДОЛЖНЫ ЗАЩИЩАТЬ СВОИ РУКИ ПЕРЧАТКАМИ, ЛИЦО - МАСКОЙ, ГЛАЗА - ОЧКАМИ, ДЕЗИНФИЦИРОВАТЬ РАБОЧИЕ ПОВЕРХНОСТИ СРЕДСТВАМИ НА СПИРТОВОЙ ОСНОВЕ. РУКИ НЕОБХОДИМО ЧАСТО МЫТЬ И ДЕЗИНФИЦИРОВАТЬ



egon.rospotrebnadzor.ru



МАСКИ ОБЯЗАТЕЛЬНЫ ДЛЯ ВСЕХ!

ДЛЯ ЗАЩИТЫ ОРГАНОВ ДЫХАНИЯ ИСПОЛЬЗУЙТЕ ГИГИЕНИЧЕСКИЕ МАСКИ!

ГДЕ?

- В МЕСТАХ МАССОВОГО ПРЕБЫВАНИЯ ЛЮДЕЙ
- В ОБЩЕСТВЕННОМ ТРАНСПОРТЕ
- В ТАКСИ
- НА ПАРКОВКАХ
- В ЛИФТАХ

МЕСТА МАССОВОГО ПРЕБЫВАНИЯ ЛЮДЕЙ

- ТЕРРИТОРИИ ОБЩЕГО ПОЛЬЗОВАНИЯ ПОСЕЛЕНИЯ ИЛИ ГОРОДСКОГО ОКРУГА
- СПЕЦИАЛЬНО ОТВЕДЕННЫЕ ТЕРРИТОРИИ ЗА ПРЕДЕЛАМИ ПОСЕЛЕНИЯ ИЛИ ГОРОДСКОГО ОКРУГА
- МЕСТА ОБЩЕГО ПОЛЬЗОВАНИЯ В ЗДАНИИ, СТРОЕНИИ, СООРУЖЕНИИ
- МЕСТА ОБЩЕГО ПОЛЬЗОВАНИЯ НА ЛЮБОМ ОБЪЕКТЕ, ГДЕ ПРИ ОПРЕДЕЛЕННЫХ УСЛОВИЯХ МОЖЕТ ОДНОВРЕМЕННО НАХОДИТЬСЯ БОЛЕЕ 50 ЧЕЛОВЕК

В соответствии с постановлением от 16.10.2020 № 31 «О дополнительных мерах по снижению рисков распространения COVID-19 в период сезонного подъема заболеваемости острыми респираторными вирусными инфекциями и гриппом»



egon.rspotrebnadzor.ru

COVID-19

ОБ ОГРАНИЧЕНИИ ИСПОЛЬЗОВАНИЯ ГАДЖЕТОВ

РОСПОТРЕБНАДЗОР
ЕДИНЫЙ КОНСУЛЬТАЦИОННЫЙ ЦЕНТР
РОСПОТРЕБНАДЗОРА 8-800-555-49-43



1. ПРАВИЛЬНО
ОРГАНИЗУЙТЕ ВРЕМЯ



2. ПРЕДУСМОТРИТЕ В РЕЖИМЕ ДНЯ
ЗАНЯТИЯ ФИЗКУЛЬТУРОЙ



3. ОБРАТИТЕ
ВНИМАНИЕ



4. СОБЛЮДАЙТЕ
МЕРЫ ПРОФИЛАКТИКИ

COVID-19

КАК ВЫБРАТЬ АНТИСЕПТИК ДЛЯ РУК

РОСПОТРЕБНАДЗОР

ЕДИНЫЙ КОНСУЛЬТАЦИОННЫЙ ЦЕНТР
РОСПОТРЕБНАДЗОРА 8-800-555-49-43



1. ЧАЩЕ МОЙТЕ РУКИ



2. НЕТ ВОЗМОЖНОСТИ ПОМЫТЬ
РУКИ, ИСПОЛЬЗУЙТЕ
КОЖНЫЕ АНТИСЕПТИКИ



3. ОБРАТИТЕ ВНИМАНИЕ
НА СОСТАВ АНТИСЕПТИКА



4. ВНИМАТЕЛЬНО ЧИТАЙТЕ
ИНСТРУКЦИЮ



ДЕТИ И МАСКИ

1 ДЕТИ ДО 5 ЛЕТ МОГУТ НЕ НОСИТЬ МАСКИ

- МАЛЕНЬКИЕ ДЕТИ ЧАСТО НЕ СПОСОБНЫ ПРАВИЛЬНО НОСИТЬ МАСКУ БЕЗ ПОМОЩИ ВЗРОСЛЫХ
- ПРИ НЕОБХОДИМОСТИ, РЕБЕНОК МОЖЕТ ИСПОЛЬЗОВАТЬ МАСКУ, НО ПОД ПРИСМОТРОМ РОДИТЕЛЕЙ

2

ДЕТИ 6–11 ЛЕТ МОГУТ НОСИТЬ МАСКИ, ЕСЛИ

- УМЕЮТ БЕЗОПАСНО И ПРАВИЛЬНО ПОЛЬЗОВАТЬСЯ МАСКОЙ
- ЕСТЬ КОНТРОЛЬ СО СТОРОНЫ ВЗРОСЛЫХ ПО БЕЗОПАСНОМУ ИСПОЛЬЗОВАНИЮ МАСКИ
- ЧАСТО КОНТАКТИРУЮТ С ПОЖИЛЫМИ ЛЮДЬМИ И ЛИЦАМИ, СТРАДАЮЩИМИ ФОНОВЫМИ ЗАБОЛЕВАНИЯМИ
- В РАЙОНЕ ИХ ПРОЖИВАНИЯ ВЫСОКИЙ УРОВЕНЬ ЗАБОЛЕВАЕМОСТИ
- МАСКИ ДОСТУПНЫ, ЕСТЬ ВОЗМОЖНОСТЬ ИХ СВОЕВРЕМЕННОЙ ЗАМЕНЫ

3

ДЕТИ С 12 ЛЕТ МОГУТ ИСПОЛЬЗОВАТЬ МАСКИ, ТАК ЖЕ, КАК И ВЗРОСЛЫЕ

ОСОБЕННО ВАЖНО НОСИТЬ МАСКУ В МЕСТАХ МАССОВОГО СКОПЛЕНИЯ ЛЮДЕЙ, КОГДА НЕВОЗМОЖНО СОБЛЮДАТЬ ДИСТАНЦИЮ БОЛЕЕ 1 МЕТРА



egan.rospotrebnadzor.ru



КАК СТИРАТЬ И ХРАНИТЬ МНОГОРАЗОВУЮ ЗАЩИТНУЮ МАСКУ?

1

СТИРАЙТЕ МНОГОРАЗОВУЮ МАСКУ ЕЖЕДНЕВНО

2

ЕСЛИ ИСПОЛЬЗОВАЛИ МАСКУ БОЛЬШЕ 4 ЧАСОВ, ЕЁ НУЖНО ЗАМЕНИТЬ

3

СТИРАЙТЕ МАСКУ ПРИ ТЕМПЕРАТУРЕ НЕ МЕНЕЕ 60 °С В ТЕЧЕНИЕ КАК МИНИМУМ 30 МИНУТ ИЛИ ПРОКИПАТИТЕ ЕЁ В СПЕЦИАЛЬНО ВЫДЕЛЕННОЙ ДЛЯ ЭТИХ ЦЕЛЕЙ ЕМКОСТИ НЕ МЕНЕЕ 10 МИНУТ

4

ПОСЛЕ ВЫСЫХАНИЯ ПРОГЛАДЬТЕ МАСКУ УТЮГОМ ПРИ МАКСИМАЛЬНОЙ ТЕМПЕРАТУРЕ

5

ХРАНИТЕ ЧИСТУЮ МАСКУ В ПАКЕТЕ С ЗАСТЕЖКОЙ-МОЛНИЕЙ

6

СТАРАЙТЕСЬ СНИМАТЬ МАСКУ КАК МОЖНО РЕЖЕ ПОСЛЕ НАДЕВАНИЯ

7

ЕСЛИ ВАМ НУЖНО НА КОРОТКОЕ ВРЕМЯ СНЯТЬ МАСКУ (НАПРИМЕР, ЧТОБЫ ПОПИТЬ), ПОЛОЖИТЕ ЕЁ В ЧИСТЫЙ ПАКЕТ

8

НЕ ХРАНИТЕ МАСКУ В ХОЛОДИЛЬНИКЕ ИЛИ МОРОЗИЛЬНИКЕ: НИЗКАЯ ТЕМПЕРАТУРА НЕ УБИВАЕТ ВИРУС, НО ПАТОГЕННЫЕ МИКРООРГАНИЗМЫ С ИСПОЛЬЗОВАННОЙ МАСКИ МОГУТ ЗАГРЯЗНИТЬ ПРОДУКТЫ ПИТАНИЯ

9

НЕ СТОИТ ИСПОЛЬЗОВАТЬ МАСКИ ТЕМ, КТО НЕ МОЖЕТ ИХ НОСИТЬ ПРАВИЛЬНО:

- ДЕТИ ДО 12 ЛЕТ
- ЛЮДИ С ОСОБЫМИ ПОТРЕБНОСТЯМИ, КОТОРЫЕ НЕ МОГУТ НОСИТЬ МАСКУ БЕЗ ПОМОЩИ ТРЕТЬИХ ЛИЦ

ПРИ НОШЕНИИ ЗАЩИТНОЙ МАСКИ ПОМНИТЕ О ДРУГИХ ПРАВИЛАХ БЕЗОПАСНОСТИ:

1

СОБЛЮДАЙТЕ ДИСТАНЦИЮ НЕ МЕНЕЕ 1,5 МЕТРОВ

2

НЕ ПРИКАСАЙТЕСЬ К ЛИЦУ И ГЛАЗАМ

3

РЕГУЛЯРНО МОЙТЕ РУКИ С МЫЛОМ

Я ЗАЩИЩАЮ ТЕБЯ, ТЫ ЗАЩИЩАЕШЬ МЕНЯ

cgon.rospotrebnadzor.ru





РАБОТА ДЕТСКИХ САДОВ В ПЕРИОД COVID-19



- ЕЖЕДНЕВНАЯ БЕСКОНТАКТНАЯ ТЕРМОМЕТРИЯ ПРИ ВХОДЕ В ЗДАНИЕ
- СОБЛЮДЕНИЕ СОЦИАЛЬНОГО ДИСТАНЦИРОВАНИЯ (1,5-2 МЕТРА)
- ИЗОЛЯЦИЯ ДЕТЕЙ С ПРИЗНАКАМИ ОРВИ ДО ПРИЕЗДА СКОРОЙ ПОМОЩИ
- УСТАНОВКА ДОЗАТОРОВ С АНТИСЕПТИКОМ ДЛЯ ОБРАБОТКИ РУК НА ВХОДЕ В УЧРЕЖДЕНИЕ И ТУАЛЕТЫ
- ПРИОРИТЕТНО: ПРЕБЫВАНИЕ ДЕТЕЙ И ПРОВЕДЕНИЕ ЗАНЯТИЙ НА ОТКРЫТОМ ВОЗДУХЕ
- РЕГУЛЯРНОЕ ПРОВЕТРИВАНИЕ ПОМЕЩЕНИЙ ПРИ ОТСУТСТВИИ ВОСПИТАННИКОВ
- НАЛИЧИЕ МЫЛА, ТУАЛЕТНОЙ БУМАГИ В ТУАЛЕТНЫХ КОМНАТАХ
- РАБОТА СОТРУДНИКОВ ПИЩЕБЛОКА - В МАСКАХ И ПЕРЧАТКА



РЕГУЛЯРНАЯ ДЕЗИНФЕКЦИЯ:

- ВСЕХ ПОМЕЩЕНИЙ И ПОВЕРХНОСТЕЙ
- ВОЗДУШНОЙ СРЕДЫ
- ПОСУДЫ
- КУЛЕРОВ И ИХ ДОЗАТОРОВ



ИСКЛЮЧИТЬ:

- ФОРМИРОВАНИЕ ВЕЧЕРНИХ ДЕЖУРНЫХ ГРУПП
- ОБЩЕНИЕ ВОСПИТАННИКОВ РАЗНЫХ ГРУПП
- ПРОВЕДЕНИЕ МАССОВЫХ МЕРОПРИЯТИЙ

